

# L'essentiel sur... la Normandie

L'essentiel sur... se compose de données clés, d'un jeu de questions-réponses apportant des éclairages plus spécifiques, des précisions méthodologiques et des liens vers des publications de l'Insee ou d'autres organismes pour aller plus loin.

N° 01 - Janvier 2023

## Sommaire

[Démographie](#)

[Niveau de vie médian et pauvreté](#)

[Produit intérieur brut](#)

[Niveau d'éducation](#)

[Marché du travail](#)

## Démographie

Au 1<sup>er</sup> janvier 2020, 3 325 500 personnes habitent en Normandie. La Normandie fait partie des régions de France métropolitaine où la population est stable entre 2014 et 2020. Cette stabilité résulte d'un solde migratoire et d'un solde naturel quasi nuls. Si la fécondité du territoire se situe dans la moyenne nationale, le vieillissement de la région est plus important qu'au niveau national (88 personnes âgées de 65 ans ou plus pour 100 jeunes de moins de 20 ans).

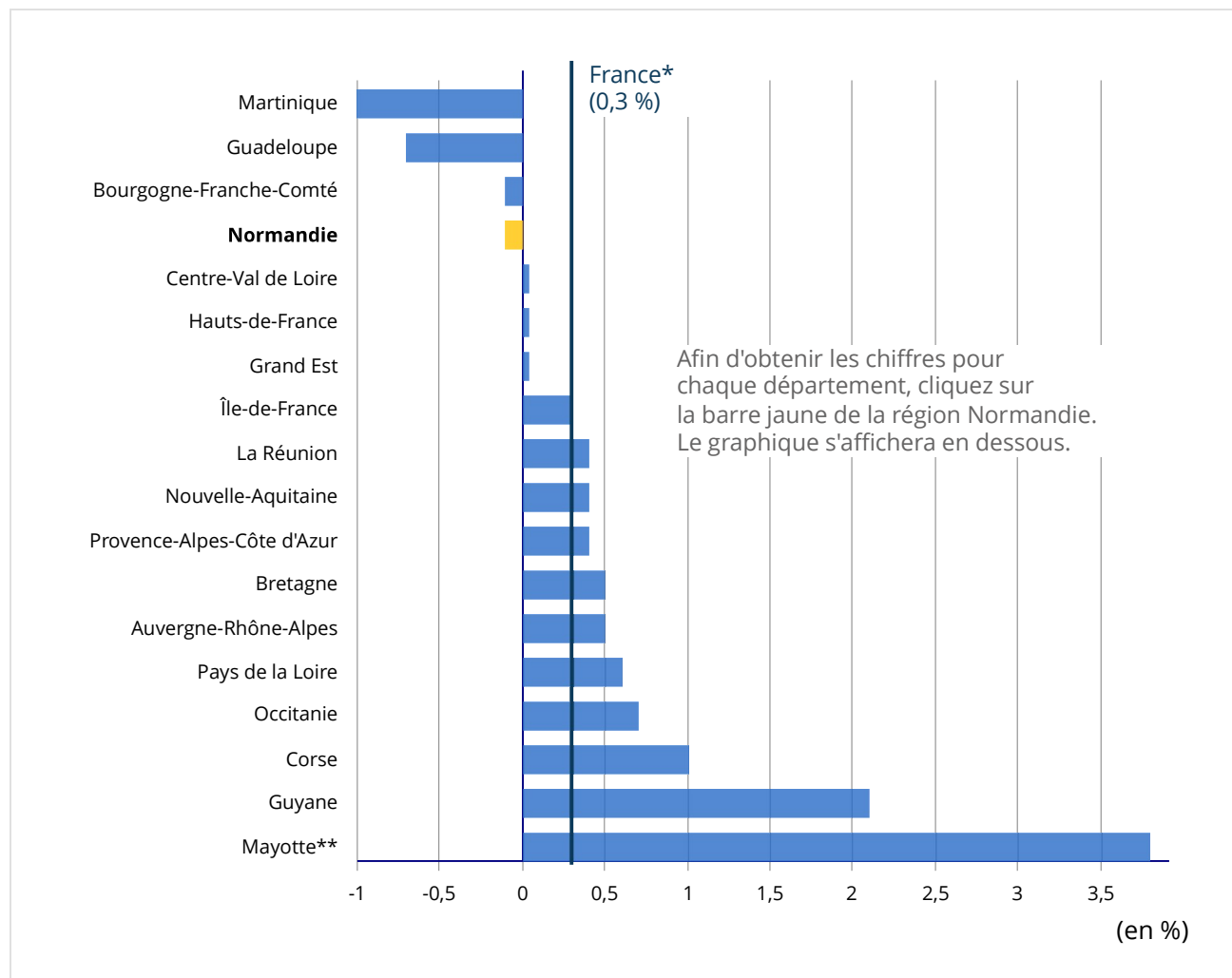
**Évolution de population**
 Soldes démographiques

 Fécondité

 Indice de vieillissement

## Une croissance démographique normande atone entre 2014 et 2020

### Évolution annuelle moyenne de population entre 2014 et 2020



\* Pour la comparaison nationale, la France correspond à la France hors Mayotte

\*\* Mayotte : données 2017 et évolution 2012-2017

Pour cartographier ces données, cliquer ici : [Carte](#)

Source : Insee, recensements de la population.

## Niveau de vie médian et pauvreté

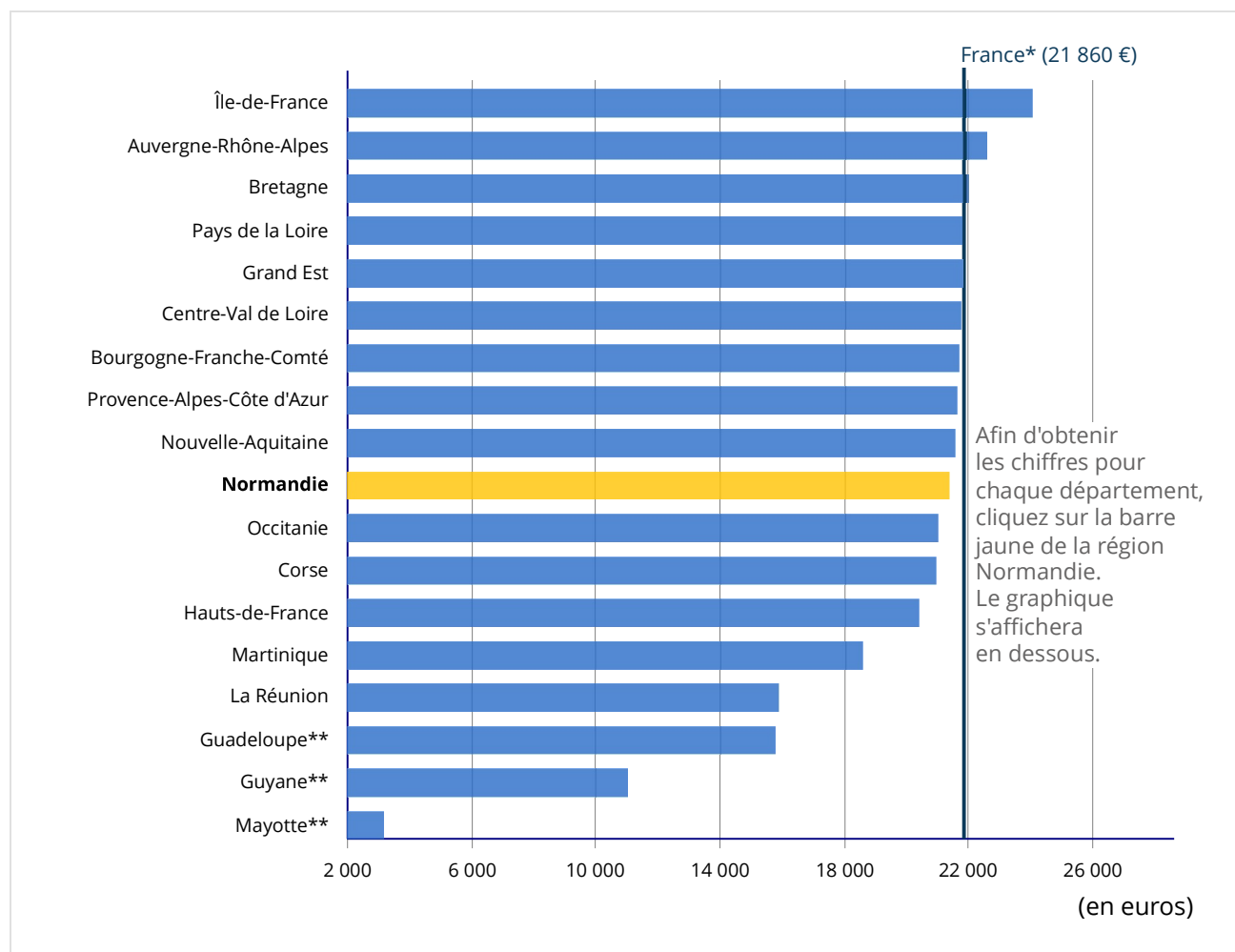
Avec 21 380 euros, le niveau de vie annuel médian des Normands en 2019 est inférieur à celui de l'ensemble des Français (21 860 euros). En revanche, la pauvreté est un peu moins présente en Normandie qu'au niveau national : le taux de pauvreté est de 13,3 % en 2019, contre 14,9 % en France.

Niveau de vie médian

 Taux de pauvreté

## Le niveau de vie médian normand au dixième rang des régions de France métropolitaine

### Niveau de vie annuel médian en 2019



\* Pour la comparaison nationale, la France correspond à la France métropolitaine plus la Martinique et la Réunion

\*\* Données issues de l'enquête Budget de famille 2017

Pour cartographier ces données, cliquer ici : [Carte](#)

Définition : niveau de vie médian

Sources : Insee, Fichier localisé social et fiscal (Filosofi), enquête Budget de famille 2017.

## Produit intérieur brut

Avec un produit intérieur brut (PIB) de 90 milliards d'euros en 2020, la Normandie représente 4 % de la production nationale de richesse. En rapportant cette production à la population ou au nombre d'emplois, les PIB par habitant et par emploi de la Normandie sont sensiblement inférieurs à la moyenne métropolitaine hors Île-de-France. Avec 20 % de la valeur ajoutée régionale dégagée par l'industrie, la Normandie est en proportion la région française la plus industrielle.

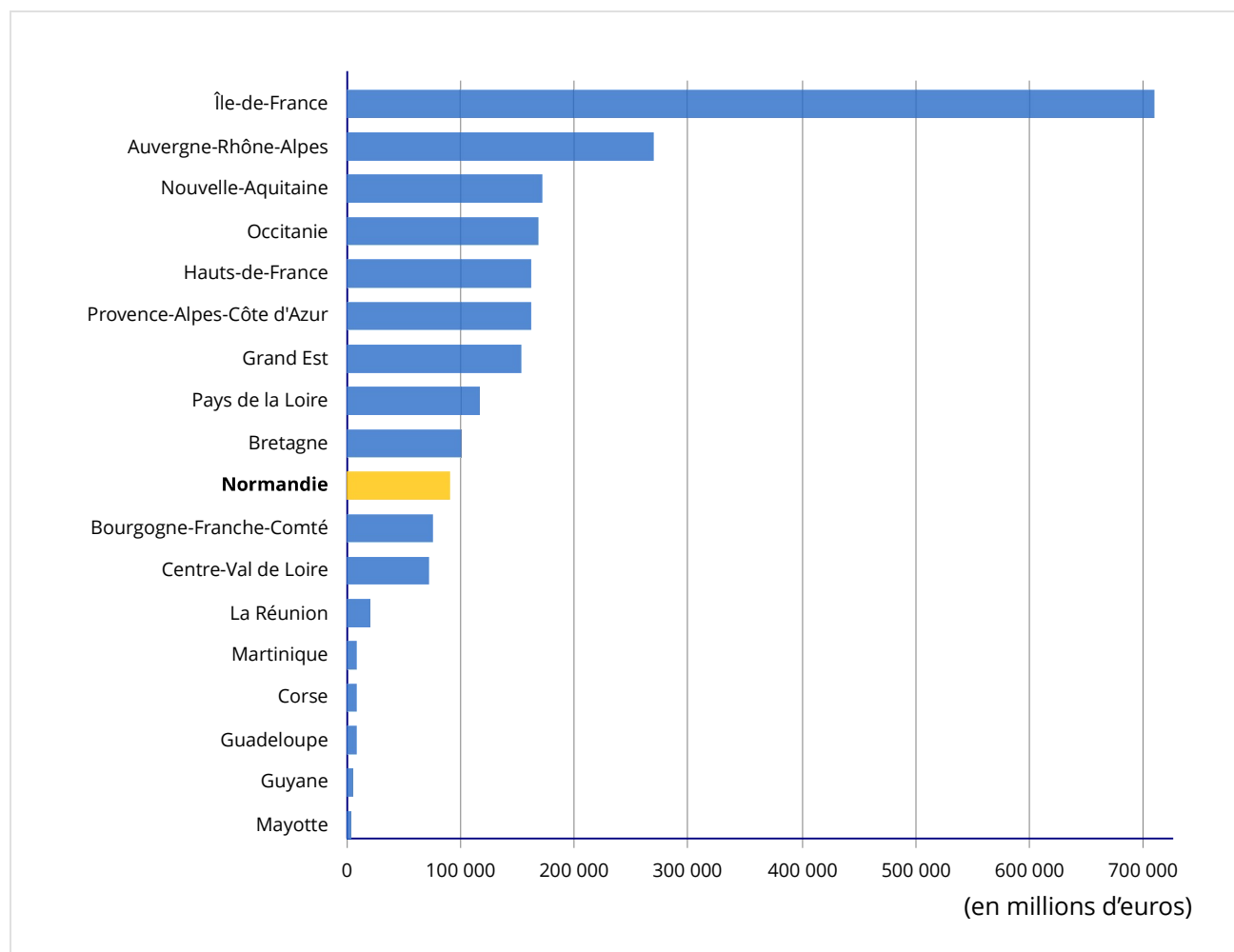
PIB en niveau

 PIB par habitant

 PIB par emploi

## La Normandie représente 4 % de la production nationale

### Produit intérieur brut en 2020



Pour cartographier ces données, cliquer ici : [Carte](#)

Définition : produit intérieur brut

Source : Insee, *comptes régionaux (données semi-définitives)*.

## Niveau d'éducation

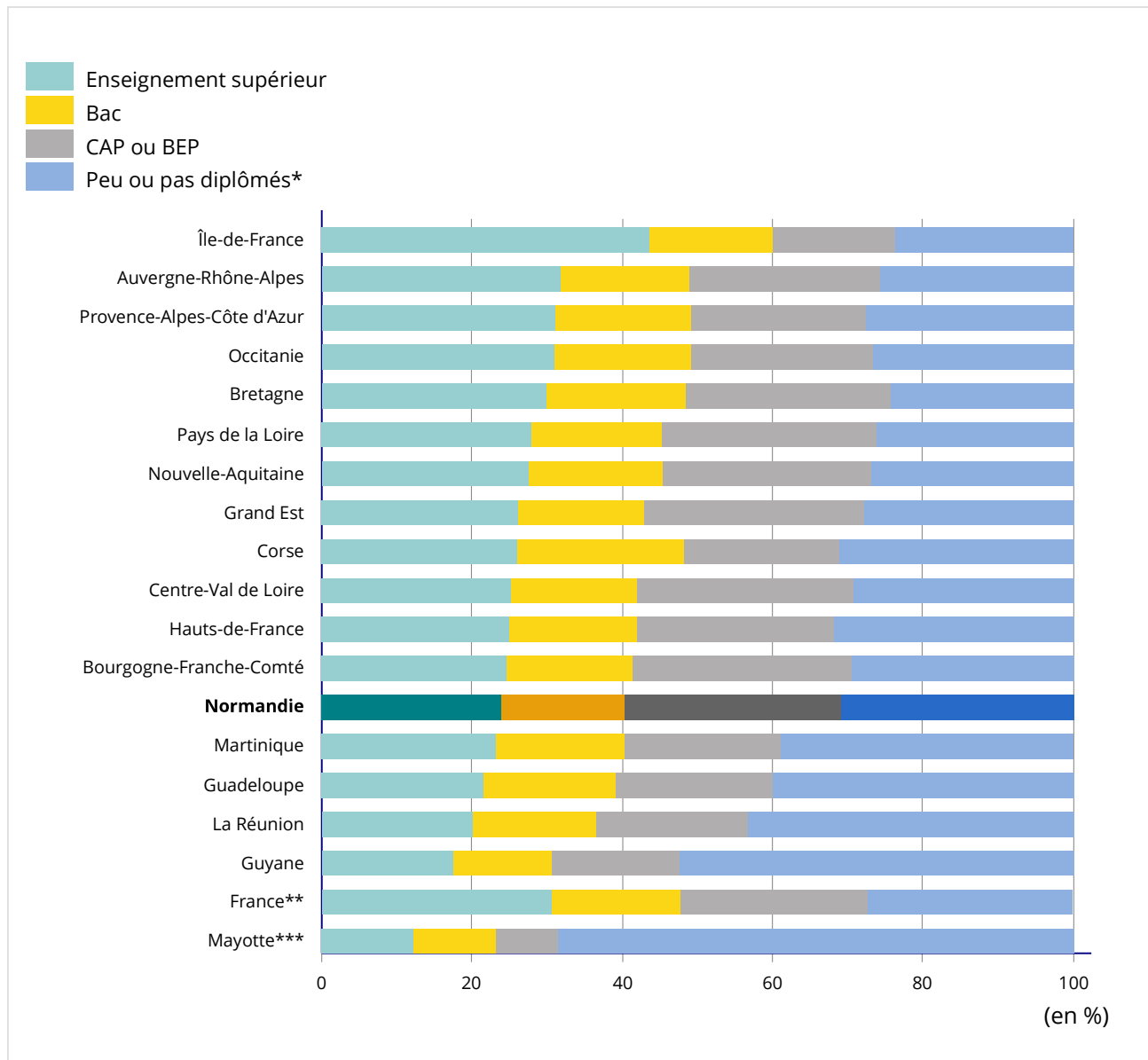
La population normande est la plus faiblement diplômée des régions de France métropolitaine. La proportion des peu ou pas diplômés, parmi les personnes âgées de 15 ans ou plus et non scolarisées, ajoutée à celle des titulaires d'un CAP ou BEP, est la plus élevée des régions de France métropolitaine. À l'inverse, la proportion de diplômés du supérieur est la plus faible de toutes les régions de France métropolitaine. Même si des disparités en matière d'offre de formation de l'enseignement supérieur existent entre les départements normands, le taux de diplômés de l'enseignement supérieur est, dans tous, inférieur à la moyenne de métropole.

Régions

 Départements

## La Normandie au dernier rang des régions de France métropolitaine pour la part des diplômés du supérieur

Diplôme le plus élevé des 15 ans ou plus non scolarisés en 2019



\* sans diplôme ou détenant au plus le brevet des collèges

\*\* Pour la comparaison nationale, la France correspond à la France hors Mayotte

\*\*\* Pour Mayotte, données du Recensement de la Population de 2017

Pour cartographier ces données, cliquer ici : [Carte](#)

Définition : niveau de diplôme

Champ : personnes de 15 ans ou plus.

Source : Insee, recensement de la population.

## Marché du travail

### Emploi total

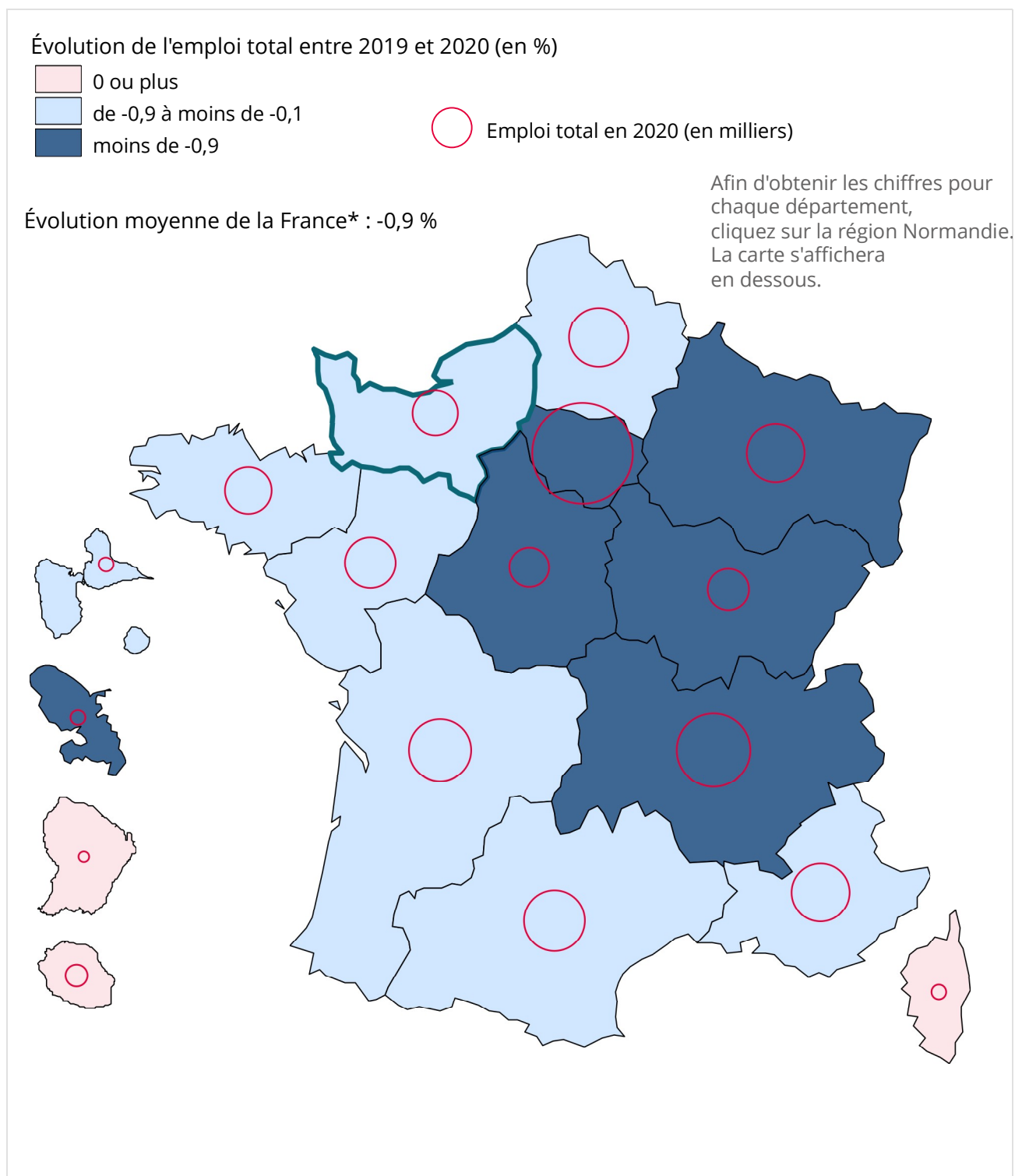
Avec 1,3 million d'emplois salariés et non salariés à la fin de l'année, l'emploi normand a diminué en 2020, une première depuis 4 ans (- 0,7 %). Ce repli de l'emploi touche tous les départements normands, de - 0,4 % dans l'Orne et la Seine-Maritime à - 1,2 % dans le département de l'Eure. En Normandie, l'emploi industriel est davantage représenté que dans la plupart des autres régions, et plus particulièrement dans les départements de l'Eure, de la Manche et de l'Orne.

**Emploi total**
 Emploi sectoriel

 Emploi sectoriel par département

## En 2020, l'emploi total diminue en Normandie, une première depuis 4 ans

### Emploi total en 2020 et évolution entre 2019 et 2020



\* Pour la comparaison nationale, la France correspond à la France hors Mayotte

L'emploi non salarié agricole des DOM est sous-estimé. Il ne tient pas compte des affiliés à la Mutualité sociale agricole (MSA).

Champ : personnes de 15 ans ou plus, emploi salarié ou non salarié.

Source : Insee, estimations d'emploi.

## Activité et chômage

En 2019, près de 64 % des Normands âgés de 15 à 64 ans sont en situation d'emploi, soit la même proportion qu'au niveau national. Dans cette même tranche d'âge, les retraités sont en revanche un peu plus nombreux (8 %), en lien avec des carrières en moyenne plus courtes (proportion plus importante de salariés, en particulier dans l'industrie). Les élèves et étudiants sont quant à eux un peu moins nombreux en proportion (10 %), en raison de poursuites d'études moins longues et pour partie en dehors de la région.

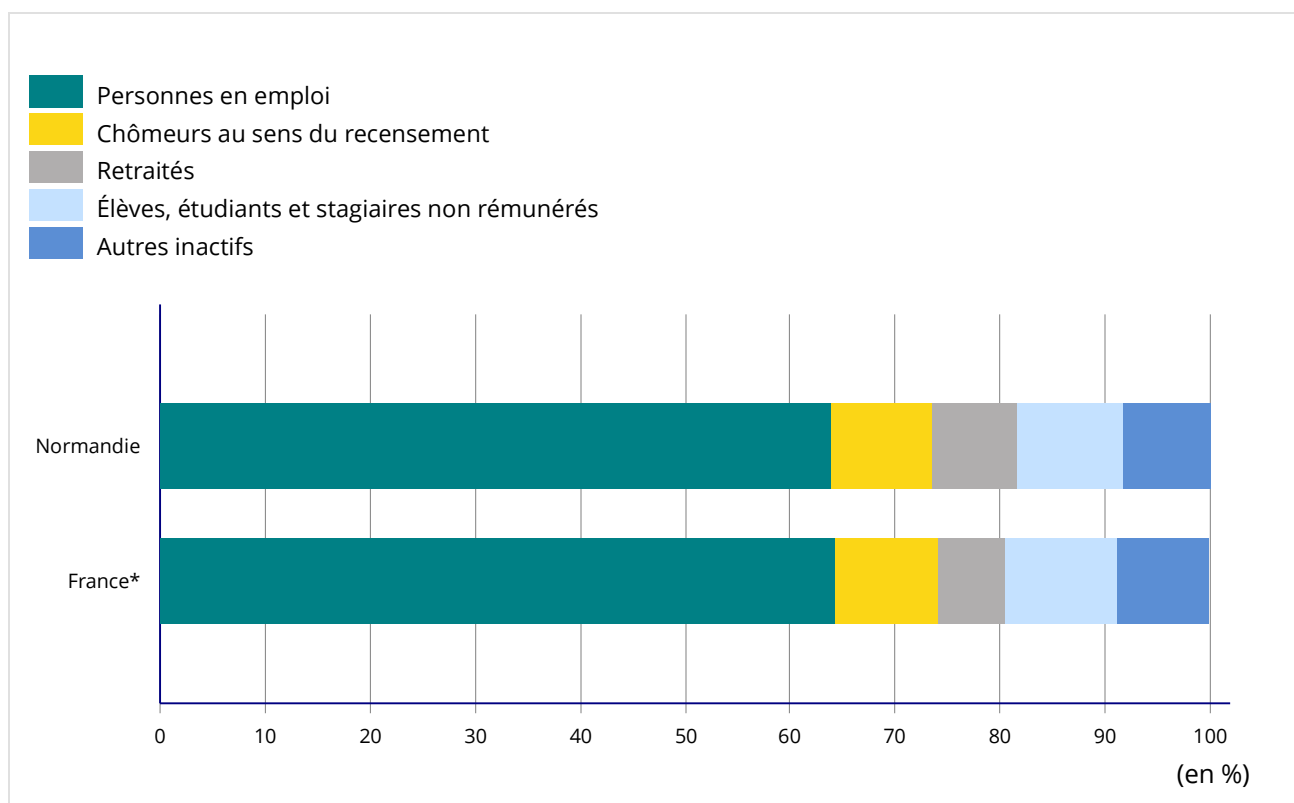
Le taux de chômage régional, longtemps supérieur à la moyenne nationale, est désormais très légèrement inférieur. La Seine-Maritime et l'Eure restent les départements normands les plus touchés par le chômage, la Manche est relativement épargnée.

### Statut d'activité des 15-64 ans

Chômage

## Un peu moins d'élèves ou étudiants en Normandie, davantage de retraités

Population de 15 à 64 ans par statut d'activité et chômeurs au sens du recensement de la population en 2019



\* Pour la comparaison nationale, la France correspond à la France hors Mayotte

Définition : population active

Champ : personnes de 15 à 64 ans.

Source : Insee, recensement de la population exploitation principale.

## Pour en savoir plus

---

- › [Publications de la région](#)
- › [Bilans économiques régionaux](#)
- › [Tableau de bord de la conjoncture régionale](#)
- › [La Normandie et ses territoires](#)
- › [Panorama de la pauvreté en Normandie : une diversité de situations individuelles et territoriales](#)
- › [Un vieillissement démographique plus rapide en Normandie](#)
- › [Comparateur de territoire](#)
- › [Dossier complet](#)
- › [Publications et dossiers pédagogiques](#)